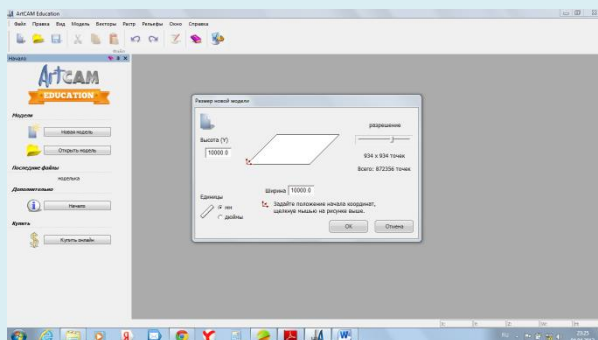


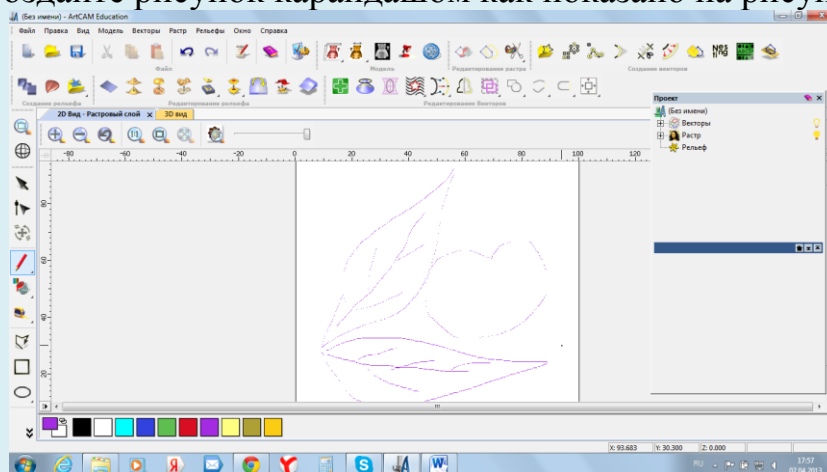
Задание №7

Выполните задание:

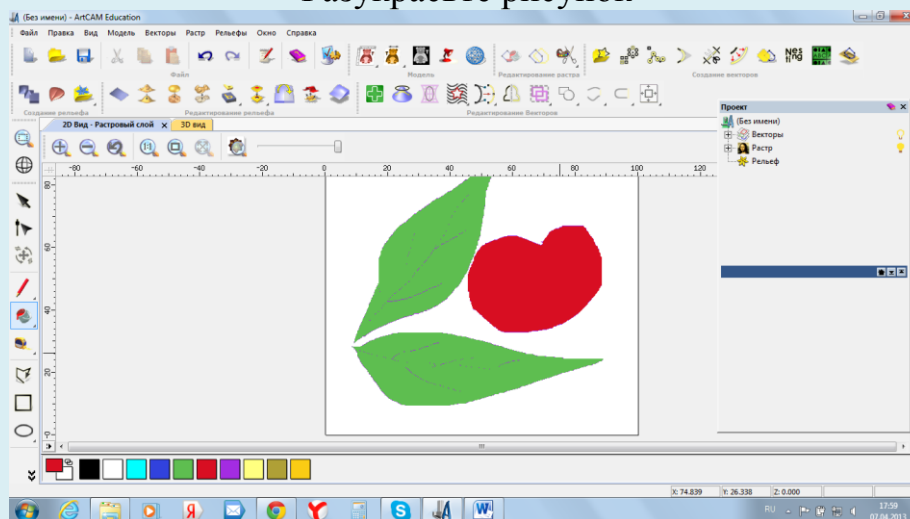
1. Откройте программу, задайте размер для вашего рисунка



Сегодня мы с вами будем учиться создавать рельеф растрового рисунка. Создайте рисунок карандашом как показано на рисунке

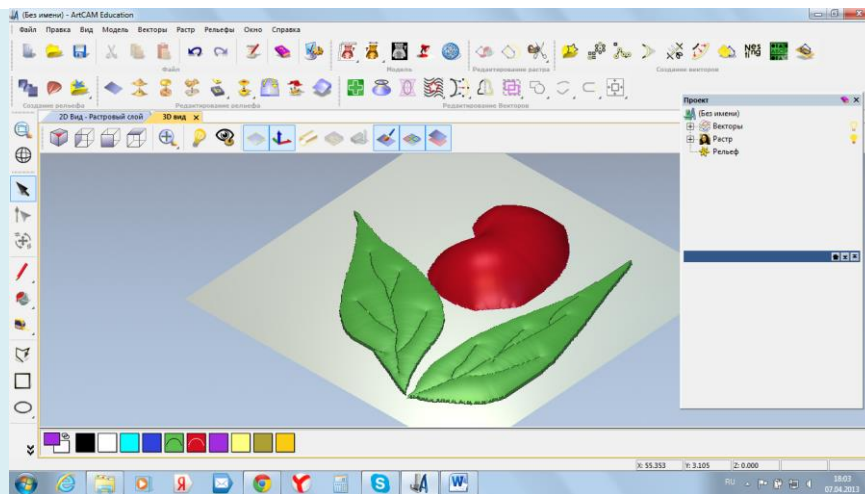


Разукрасьте рисунок



Перейдите в 3д вид

Двойным щелчком мыши щелкните на яблоко, вызвав редактор формы и придайте объем круглый для яблока, для листочка – указать небольшую плоскость и округлую форму на 10%



Задание:

Нарисовать свой рисунок, разукрасить и придать объем.