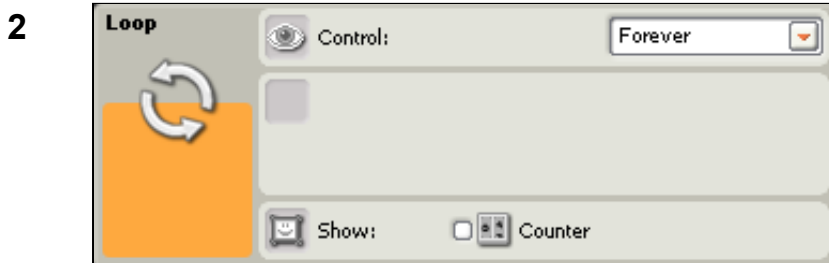
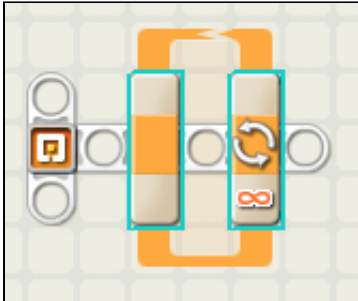


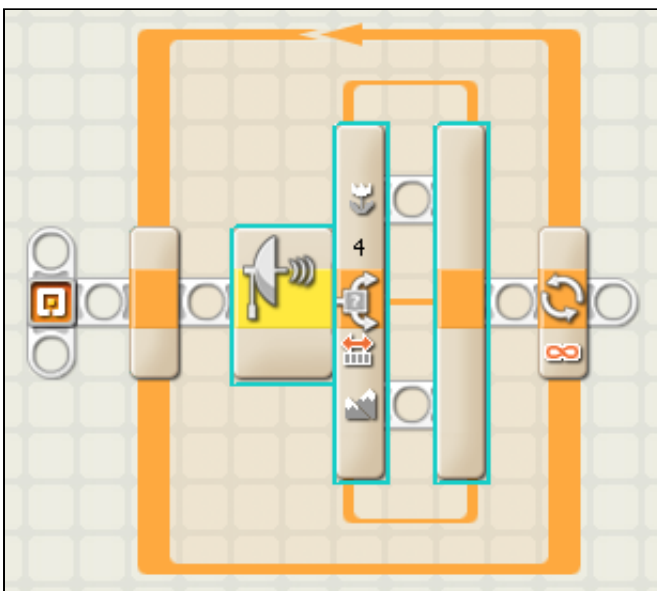
Охранная сигнализация

- 1 Создайте новый документ.левой кнопкой мыши перетащите в рабочую зону блок Цикл.

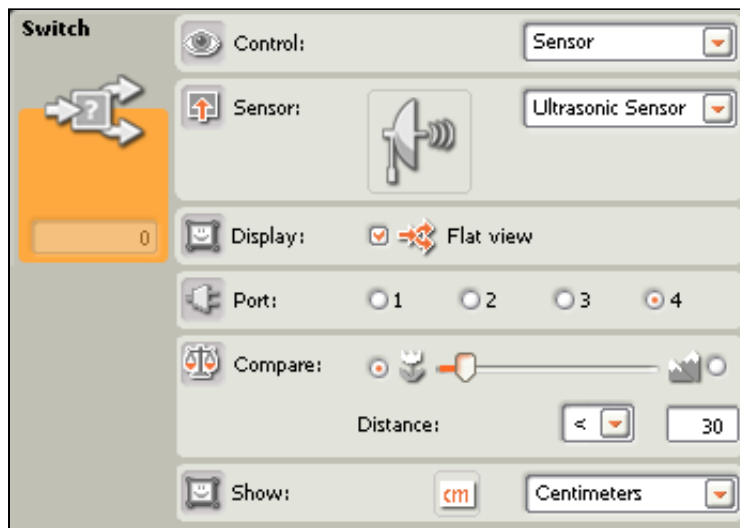


Сконфигурируйте его как бесконечный цикл.

- 3 Внутри него поместите блок-переключатель, настроенный на работу с ультразвуковым датчиком.

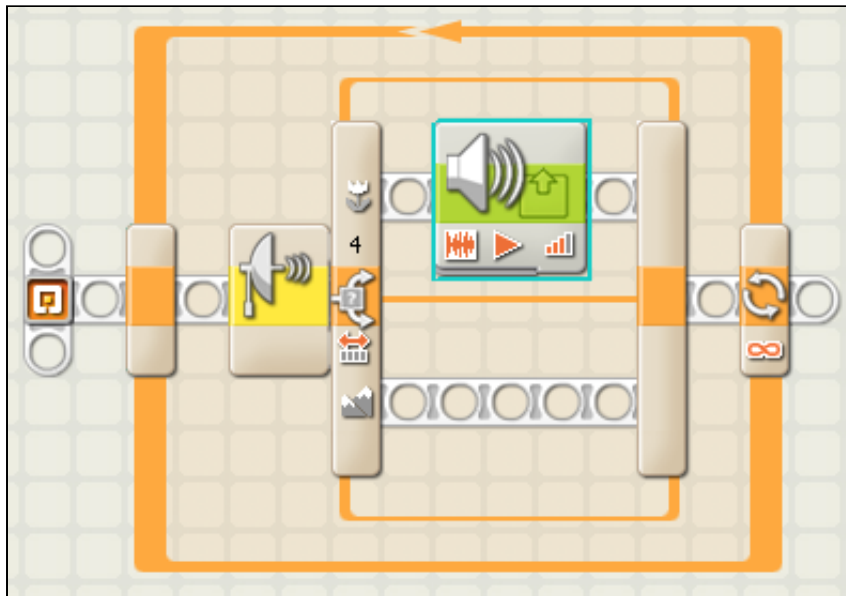


4

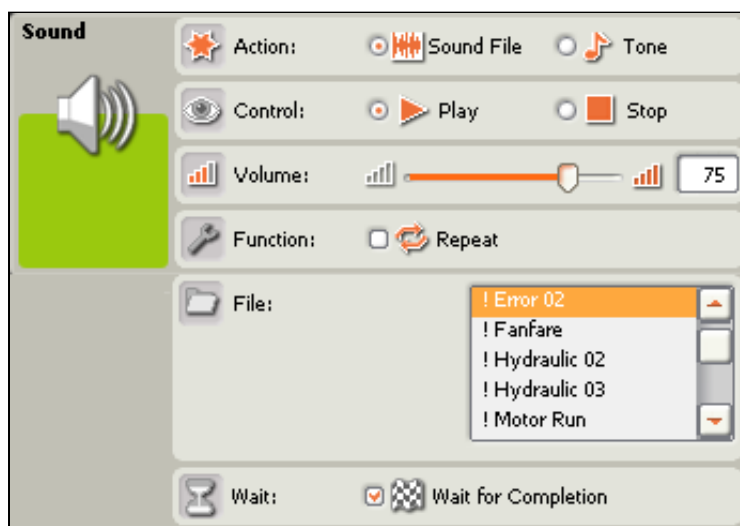


Порог срабатывания блока должен быть установлен в 30 см.

- 5 Внутри блока, на ветвь соответствующую меньшим расстояния поместите блок Звук.



- 6 Он должен воспроизводить звуковой файл "!Error 02".



7



Нажмите кнопку RUN, программа будет загружена в NXT и

запущена.

8

При приближении к роботу объекта на расстояние меньшее 30 см должна прозвучать сирена.